

Helyes csomagolás - biztonságos szállítás

A GLS rendszerén áthaladó csomagküldemények biztonságos és hatékony továbbíthatósága érdekében fontos a megfelelő és szakszerű csomagolás.

Kérjük, ...

...használjon megfelelő külső csomagolást!

Az áru méretének, súlyának és mennyiségének megfelelő dobozt válasszon. A jó csomagolás elég erős ahhoz, hogy a szortírozás és szállítás során a szükségszerűen fellépő fizikai behatásokkal szemben megőrizze az áru épségét. A GLS munkatársai a csomagfeldolgozás közben a küldeményeket többször megemelik, egymásra teszik, címre forgatják, csoportosítják. A megfelelő védettséget nyújtó csomagolás jó minőségű, erős, formatartó, rakatolható és 5 rétegű vagy azzal egyenértékű kartondoboz. Kérjük, anyagában sérült, többször felhasznált vagy gyűrött kartondobozt ne használjon, továbbá ne alakítson ki amorf, szabálytalan alakú küldeményt!

...a belső térkitöltő anyagokról se feledkezzen meg!

Kérjük, ügyeljen arra, hogy a kartondobozba helyezett termék kényelmesen elférjen, de ne érintkezzen a doboz falával. Válasszon az áru jellegének megfelelő térkitöltő anyagokat, ne hagyjon a dobozban üres helyet, hogy ne mozdulhasson el a benne lévő tárgy! Kérjük, fordítson különös figyelmet a tárgyak egyenkénti csomagolására is.



...biztonságosan zárja le a dobozt és ragassza fel a csomagcímkét!

Csak a teljesen lezárt csomag adható át szállításra. Kérjük, hogy a kartondoboz minden oldalát zárja le széles és lehetőség szerint egyedi jelölésű ragasztószalaggal. Az élék leragasztásával tovább csökkenti annak kockázatát, hogy a doboz kinyíljon. A doboz legnagyobb felületére helyezze el a csomagcímkét.

...vegye figyelembe a szállításból kizárt áruféleségek körét!

A GLS nem vállalja a csomag továbbítását, ha az áru megsérülhet vagy a többi küldemény biztonságos kezelését veszélyezteti. Ilyenek például az elégtelen módon és/vagy a kereskedelemben nem megfelelő módon csomagolt tárgyak, valamint az Általános Üzleti Feltételekben (<https://gls-group.eu/HU/hu/altalanos-uzleti-feltetelek>) felsorolt termékek.



Súlyhatár

Belföldi és export küldemények esetén is darabonként legfeljebb 40 kg-os csomagok adhatók fel, mert ezek kezelhetők biztonságosan.

Mérethatár

A csomagok körmérete nem haladhatja meg a 3 métert. (Körméret = 2x magasság + 2x szélesség + 1x hosszúság) Maximális méretként 2 m hosszúság kezelhető.



	Kicsomag	Normál csomag	Csomagautomata rekesz méretei			
			S	M	L	XL
Súly	max. 2 kg	min. 0,1 kg – max. 40 kg	min. 0,1 kg – max. 40 kg			
Hosszúság	max. 40 cm	min. 10 cm – max. 200 cm	42 cm	42 cm	42 cm	42 cm
Magasság		min. 15 cm – max. 60 cm	8 cm	16 cm	35 cm	73 cm
Szélesség		min. 5 cm – max. 80 cm	59 cm	59 cm	59 cm	59 cm

HELYES

HELYTELEN

Különböző méretű dobozok

A GLS munkatársai a szállítás és szortírozás közben a küldeményeket többször megemelik, egymásra teszik, címre forgatják, csoportosítják. Kérjük, hogy a különböző méretű dobozokat külön-külön adja fel. Ezeket ne ragassza vagy pántolja össze, mert az így kialakított csomagegység széteshet és csak a címkével azonosított csomag ér célba.



Azonos méretű dobozok

Két megegyező méretű doboz szorosan összefóliázva biztonságosan szállítható, ezért amennyiben szükséges, úgy a súly- és mérethatárokat betartva, 2 db azonos méretű dobozból alakítson ki egy egységet, amelyen egy darab csomagcímkét kell elhelyezni. Kérjük, kerülje a pántolást, mert a szállítás közben meglazulhat és a csomagegység széteshet. A különböző méretű dobozokból kialakított szabálytalan alakú küldemény nehezen kezelhető és nem rakatható, ezenkívül fennáll a veszélye, hogy szállítás vagy szortírozás közben megsérül.



Különbőféle termékek elhelyezése dobozon belül

Ha több terméket szeretne egy dobozba tenni, kérjük különösen ügyeljen arra, hogy az árucikkek a csomagban belül ne mozduljanak el, ne érnének össze és ne érintkezzenek közvetlenül a doboz falával. Kérjük, használjon térelválasztó és térkitöltő anyagokat a sérülés elkerülése érdekében. Szállítás közben a doboz az oldalára is fordulhat, ezért elkülönítve csomagolja be a folyadékokat tartalmazó terméket és ellenőrizze a kupakot, hogy az esetleges szivárgás ne tegyen kárt a többi termékben. Lehetőség szerint az azonos termékcsoportokat csomagolja össze.



Biztonsági tasak, légpárnás boríték kisméretű termékek csomagolásához

A biztonsági tasak és a légpárnás boríték a kisebb méretű és súlyú (nem hegyes vagy éles) termékek szállításához ideális. Használatakor kérjük, vegye figyelembe, hogy ez a csomagolóanyag nem alkalmas rázkódásra érzékeny vagy törékeny áru esetén. Az termék jellegének megfelelően használjon légpárnás bélelést, vagy az esetleges sérülések elkerülése érdekében használjon inkább kartondobozt a csomagolásához.



Zsákos áru

A zsákos csomagolás (pl. állateledel) nem formatartó, ezért a görgősoron elakadhat. Kérjük, hogy a zsákos árut is csomagolja be egy kartondobozba vagy erős kartonlap és zsugorfólia segítségével alkosson egy tömör és négyzetes csomagolást, hogy a küldemény továbbítható legyen. Több zsákot ne ragasszon vagy fóliázzon össze!



HELYES

HELYTELEN

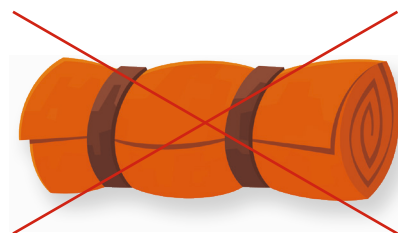

Hosszúkás termék csomagolása

Hosszúkás termékek, papírtekercsek, iratok csomagolásához kérjük, használjon szögletes dobozt, mert a keskeny okmánytartó henger elakad a görgősoron és torlódást okoz a szortírozás közben. Szükség esetén használjon térkitöltőanyagot a dobozon belül.



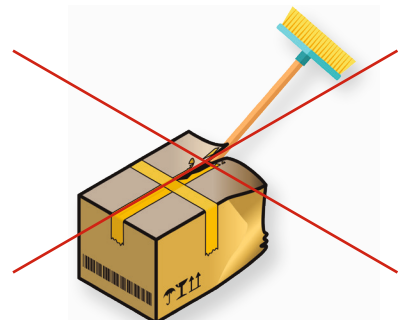
Fóliázott henger (pl. feltekert matrac, szőnyeg)

A nagyobb méretű, feltekert termékeket a külső és belső csomagolás együttesen védi meg a szállítás alatt. Kérjük, hogy legalább 100 mikron vastagságú LDPE fóliát használjon a szállítási csomagoláshoz. Törekedjen arra, hogy a levegőt kiszorítva, feszes és merev tartású csomagolásban adja át a terméket szállításra. A laza, formáját nem tartó csomagolásban az áru elakadhat a görgősoron és nem szortírozható.



Csomagból kiálló részek

A szállítás és szortírozás során a kiálló részek bale-sétveszélyesek, elakadhatnak vagy megsérülhetnek a görgősoron, ezért a termék semelyik része se álljon ki a dobozból. Kérjük, hogy a csomagoláshoz az áru jellegének megfelelő méretű, szabályos négyszög alakú kartondobozt használjon. Az éles vagy hegyes részeket külön tekerje be, és úgy helyezze a térkitöltővel bélelt dobozba.



Kerékpár szállítása

Amennyiben kerékpárt szeretne feladni, kérjük használjon megfelelő szélességű és magasságú kartondobozt, amely a csomagolással együtt sem haladja meg a mérethatárokat. A dobozon belül a kiálló részeket (kormány, pedál) forgassa el és használjon kitöltő anyagot. A kerékpár fóliával vagy csomaglópapírral történő csomagolása nem megfelelő, mert elakadhat a görgősoron, megsérülhet és más küldeményben is kárt okozhat.



Védőcsomagolás

Kereskedelmi vagy ajándékcsoomagolás önmagában nem alkalmas az iparszerű csomagfeldolgozásra és szállításra, mert a görgősor nyomot hagyhat rajta vagy koszolódhat a külső karton. Amennyiben újra csomagolja az árut az eredeti dobozába, úgy ne felejtse el a térkitöltő anyagokat is behelyezni az áru védelme érdekében. Kérjük, hogy az eredeti dobozt helyezze egy méretéhez illeszkedő, jó minőségű, formatartó kartondobozba.

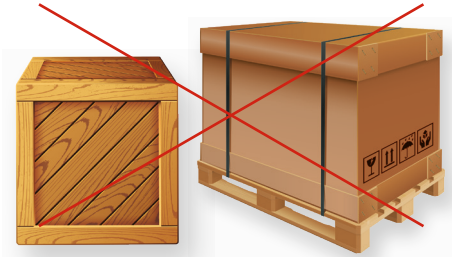


HELYES

HELYTELEN

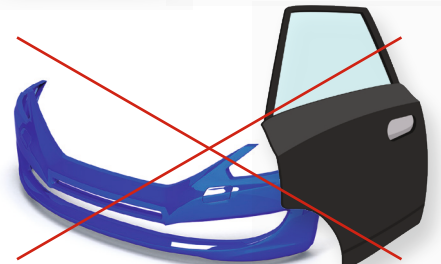
Faláda, raklap, kiálló részek

Faládában, raklapon vagy kiálló lábakkal szerelt doboz nem adható fel, mert ezek elakadhatnak a szortírozás folyamán. Ezért a méret- és súlyhatárokat betartva kérjük, hogy szállításra alkalmas kartondobozban adja fel ezeket a küldeményeket. A csomagok rakodása és szortírozása kézi erővel és görgősoros rendszeren történik, targoncával mozgatható küldemény nem adható fel szállításra.



Csomagolatlan áru

A csomagolatlan áru sérülékeny, balesetveszélyes, a dolgozók és a többi áru épségét veszélyezteti és görgősoron sem szortírozható. Kérjük, hogy minden terméket csomagoljon be kartondobozba úgy, hogy szállítható legyen és a dobozon belül is védve legyen az áru. Karosszéria elem vagy egyéb szabálytalan alakú termék légpárnás fóliába vagy papírba csomagolva sem adható fel!



Kitöltő anyagok

A doboz belüli jó kitöltőanyag megvédi az árut a szállítás során. Kérjük, hogy az érzékeny és törékeny tárgyakat (üveg, porcelán, gyógyszeres és injekciós fiola, infúziós palack, elektronikai cikk stb.) különös gondossággal csomagolja be. Ne hagyjon üres helyet a dobozban, mert elmozdulhat és sérülhet az áru, illetve összenyomódhat és kiszakadhat a csomagolás. A doboz aljára és tetejére is kerüljön térkitöltő anyag. A belső élvédők fokozzák a doboz terhelhetőségét, több védelmet nyújtnak, amikor azokat egymás tetejére rakják. A nagyobb biztonság érdekében egyesével is csomagolja be az árucikkeket, pl. légpárnás fóliával és tegyen közéjük elválasztó és elmozdulást megakadályozó kartonlapokat vagy használjon a termék formájához igazodó hungarocell bélést. A térkitöltő chips önmagában nem elegendő, mert a szállítás közbeni rázkódás során összetömrökdik a kitöltőanyag és nem védi meg az árut a sérüléstől!



Vödör vagy kanna

Vödör vagy kannás áru a görgősoron nem továbbítható, ezért kérjük, hogy az ilyen kiserelésű termékeket megfelelő méretű és erősségű kartondobozba csomagolva készítse elő a szállításra, ügyelve arra, hogy fekvő helyzetben se folyjon ki a tartalma (kupakokat, zárófedeleket ellenőrizve). Használjon a dobozban belül térkitöltő anyagot!



Gumiabroncsok

A gumiabroncsok csomagolatlanul nem szállíthatók, mert beszennyezhetnek más csomagokat. Kérjük legfeljebb 2 db gumiabroncsból képezzen egy szállítási egységet. Kérjük, ne pántolással rögzítse, mert széteshetnek, hanem feszesen fóliázza össze a gumikat, majd a fólia külső részére ragassza fel a csomagcímkét.

